








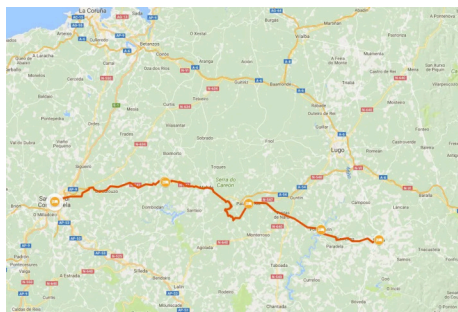
#### SPRING & AUTUMN SUMMER

estilo :	Self-Guided Viaggi a Piedi
dificultad :	    
duración :	7 días
periodo:	abr may jun jul ago sep oct
código:	ESSWS25

## Camino de Santiago, de Sarria a Santiago - España

### Camino de Santiago, de Sarria a Santiago

7 días, precio desde 648 €



Recorre los últimos 100 kilómetros del Camino de Santiago, siguiendo las huellas de generaciones de peregrinos. Este viaje te lleva a través de las verdes colinas gallegas, entre casas de piedra y bosques de eucaliptos, para alcanzar finalmente el emocionante hito de la Plaza del Obradoiro y la Catedral de Santiago de Compostela.

Como el viaje es mejor que el destino, vivirás momentos inolvidables: visitando aldeas típicas, pequeñas pero ricas en historia y tradición, disfrutando del aroma de los pinos y los eucaliptos, atravesando bosques umbríos y puentes de piedra. En Santiago podrás recibir el símbolo de tu peregrinación finalizada: la Compostela, que sólo se entrega a quienes han recorrido los últimos 100 kilómetros del Camino.

## Itinerario

### Día 1 Llegada a Sarria, 15 Km opcionales a Samos

Llegada en autobús público o traslado privado a **Sarria**, considerada la puerta de entrada a Compostela, ya que hay que empezar en esta ciudad si se quiere obtener el certificado de peregrino (100 km a pie). No olvides sellar tu **Credencial de Peregrino** dos veces al día. Si aún no tienes tu Credencial de Peregrino, puedes conseguirla aquí en Sarria, en el **Monasterio**. Si llegas pronto, te recomendamos mucho que cojas un taxi a **Samos** para visitar el Monasterio que fue fundado en el siglo VI y ha acogido a peregrinos desde el principio.

Distancia: 15 Km

Desnivel: +150/-350 m

### Día 2 De Sarria a Portomarin, 22 km

Tu primera caminata por el Camino es más fácil de lo que parece en el mapa de altitud y **te llevará unas 5 horas**, principalmente por pequeñas carreteras rurales y algunos senderos. En general, las **carreteras están bordeadas de árboles y ofrecen abundante sombra** cuando pega el sol. Hay aldeas a cada kilómetro más o menos, y puede parecer que acabas de salir de un pueblo al entrar en el siguiente. Se trata de una etapa entretenida y relajada, ya que no hay que preocuparse por el agua o la comida, y siempre que te sientes un momento, escucharás interesantes **historias contadas por otros peregrinos**.

Distancia: 22 Km

Desnivel: +375/-400 m

### Día 3 De Portomarin a Palas del Rei, 25 km

Tras un empinado descenso por la carretera principal de Portomarin, caminarás por un paisaje siempre cambiante: de tierras cubiertas de hierba a campos cultivados, de bosques a arroyos, pasando por puentes y caseríos de piedra. **Palas del Rei** fue fundada en época prerromana y fue un antiguo castro celta: desgraciadamente quedan muy pocos vestigios de su glorioso pasado, pero podrás relajarte y disfrutar de un **café con leche** antes de ir a tu hotel, donde podrás degustar algunos platos tradicionales gallegos.

Tras la llegada a Palas, te llevarán al hotel en coche (alojamiento rural)

Distancia: 25 Km

Desnivel: +500/-290 m

### Día 4 De Palas del Rei a Arzua, 29 km

Por la mañana te llevarán de vuelta a Palas de Rei para comenzar uno de los tramos más largos pero muy sencillo a nivel técnico, sin largas subidas ni bajadas empinadas. Los peregrinos consideran este tramo el inicio de la cuenta regresiva, porque poco después de **Coto** hay hitos de piedra al lado del camino que marcan la distancia a Santiago. Gran parte del día es sombreado y poco después de **Melide** caminarás por bosques de robles y eucaliptos con un aroma maravilloso. Melide es donde el Camino Primitivo se une con el Camino Francés.

Otra alternativa es pedir que te lleven al **Castillo de Pambre** por la mañana y tomar un atajo hasta Coto, lejos de carreteras muy transitadas.

Distancia: 29 Km

Desnivel: +250/-400 m

### Día 5 De Arzua a Rua, 18 km

El paseo de hoy te llevará a través de robles, pinos y castaños antes de adentrarte en un bosque de eucaliptos. En esta etapa abundan los arroyos, donde podrás disfrutar de un refrescante baño. Comenzarás a sentir la emoción a medida que tu meta se va acercando, pero intenta tomarte tu tiempo y disfrutar del camino, paso a paso.

Distancia: 18 Km

Desnivel: +200/-225 m

### Día 6 De Rua a Santiago de Compostela, 21 km

La meta está cada vez más cerca: en tu caminata hacia Santiago atravesarás algunas zonas modernas, como el aeropuerto regional, pero también descubrirás bellezas locales como el pueblo de **Lavacolla**, donde los peregrinos paraban para lavarse y cambiarse antes de llegar a Santiago. Experimentarás la misma alegría al ver Santiago desde el **Monte do Gozo** y entrar por la puerta del Camino, llegando finalmente a la **Praza do Obradoiro**, la meta del Camino. Puedes elegir entre apresurarte a coger tu compostela o visitar primero la Catedral. Si llegas antes del mediodía, no te pierdas la **Celebración del Peregrino**, que incluye el anuncio del número de peregrinos que han llegado a Santiago en ese día.

Aquí podrás admirar el claustro del Colegio Fonseca, sede de la biblioteca de la Universidad, o hacer una foto a la hermosa escalinata del Convento de Santo Domingo de Bonaval, que también alberga un bonito museo. También puedes parar a comer en el Mercatí Generali, donde podrás degustar especialidades locales de manos de quienes las producen, y celebrar el final de tu viaje con una buena copa de Orujo.

Distancia: 21 Km

Desnivel: +350/-370 m

### Día 7 Santiago

Nuestros servicios terminan después del desayuno.

## Información práctica

---

## Incluido

---

### Qué está incluido

- 6 noches en habitación doble en hoteles \*\*/\*\*\*, B&B y agroturismos con desayuno
- 3 cenas (Palas de Rei, Arzua, Rúa)
- Traslado de Palas de Rei a Parada das Bestas
- Transporte de equipaje
- Mapas y descripción detallada del itinerario
- Seguro médico y de equipaje
- Asistencia telefónica 24h

### Qué no está incluido

- Traslados hasta el lugar de salida y desde el lugar de llegada del recorrido
- Almuerzos y cenas, si no se indica lo contrario.
- Visitas y entradas - Propinas
- Gastos personales
- Posibles impuestos de estancia
- Todo lo que no se menciona en la sección "Qué está incluido".

### Servicios opcionales

Estos servicios pueden añadirse a los incluidos en el precio base del viaje:

- Suplemento por habitación individual
- Seguro de cancelación
- Traslados para llegar al lugar de salida o para salir del lugar de llegada del tour, que se cotizarán bajo petición.